

1. Ключ PayControl. Печать «Акт признания ключа подписи».

Для печати акта признания нажмите на кнопку «**Параметры**». Данная кнопка находится в верхнем правом углу интерфейса системы «**ДБО Correqlts**», и выглядит как красная шестеренка. В открывшемся меню выберите пункт «**Безопасность**», подпункт «**Ключи PayControl**».

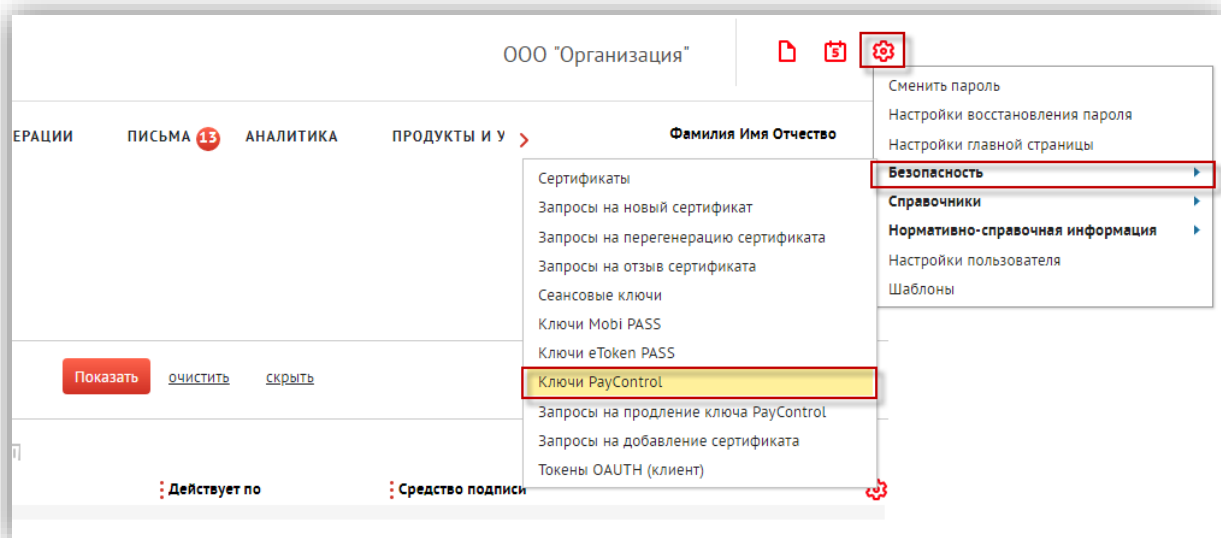


Рис. 1. Система «ДБО Correqlts». Открытие окна «Ключи PayControl».

В окне «**Ключи PayControl**» убедитесь, что текущий ключ находится в статусе «**Активен**», и срок его действия продлен. Если в статусе запроса стоит статус «**Подписан**», нажмите на данный запрос правой кнопкой мыши, и выберите пункт «**Отправить**».

Для получения документа «**Акт признания ключа подписи**» нажмите правой кнопкой мыши на созданный запрос, и выберите пункт меню «**Печать**», подпункт «**Распечатать акт признания ключа**». Будет произведена загрузка файла.

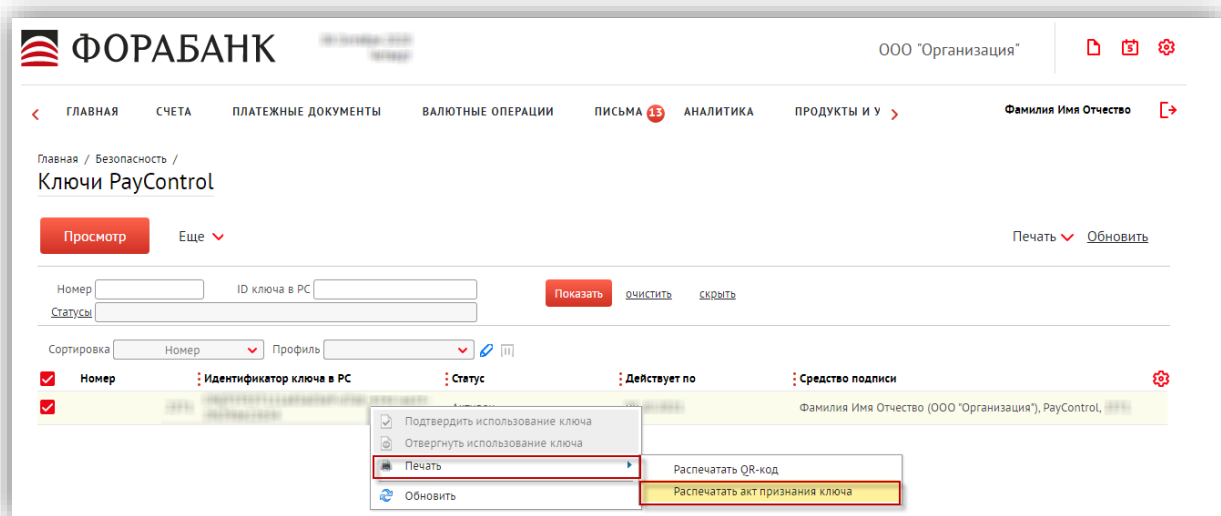


Рис. 2. Система «ДБО Correqlts». Печать документа «Акт признания ключа».

Будет открыто окно **«Запросы на регенерацию сертификата»**. В данном окне будет отображаться информация обо всех созданных запросах на регенерацию сертификатов.

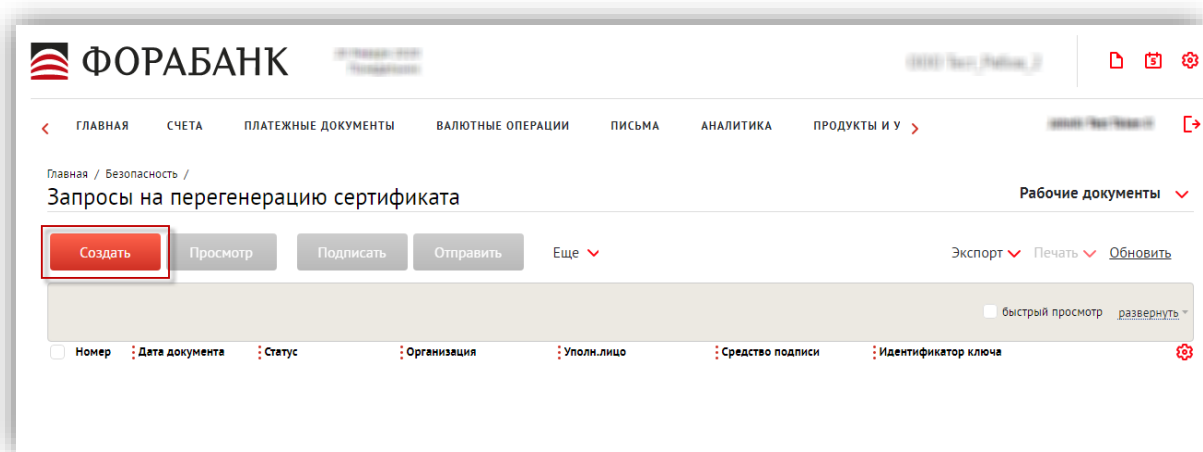


Рис. 5. Система «ДБО Correqlts». Окно «Запросы на регенерацию сертификата».

В окне **«Запросы на регенерацию сертификата»** убедитесь, что нужный запрос находится в статусе **«Принят»**. Если в статусе запроса стоит статус **«Подписан»**, нажмите на данный запрос правой кнопкой мыши, и выберите пункт **«Отправить»**.

Для получения документа **«Акт признания открытого ключа»** нажмите правой кнопкой мыши на созданный запрос, и выберите пункт меню **«Печать»**. Выберите нужный формат, будет произведена загрузка файла в указанном формате.

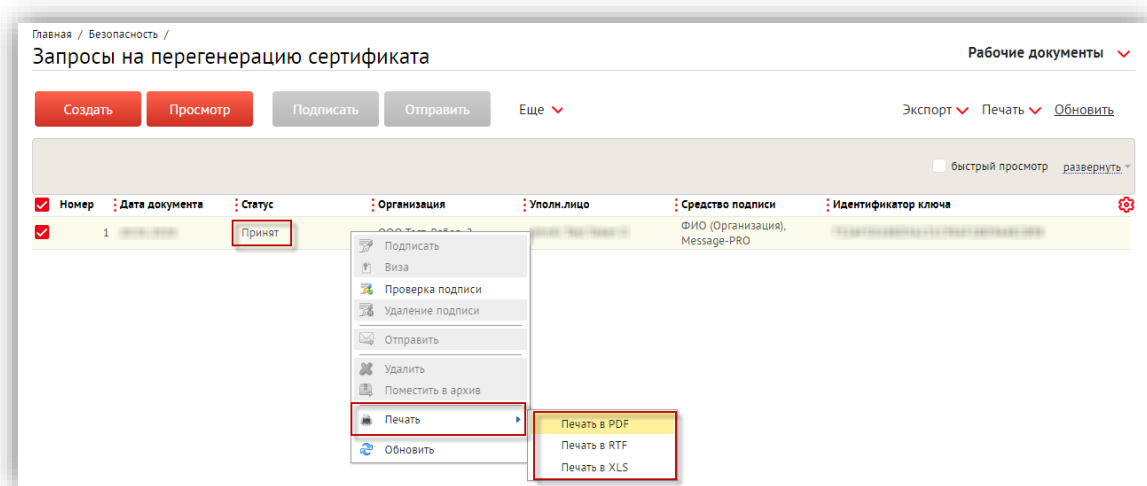


Рис. 6. Система «ДБО Correqlts». Печать документа «Акт признания открытого ключа».

Откройте загруженный файл. Внутри файла должен быть документ **«Акт признания открытого ключа»**.

**АКТ
ПРИЗНАНИЯ ОТКРЫТОГО КЛЮЧА ЭП (СЕРТИФИКАТА)
ДЛЯ ОБМЕНА СООБЩЕНИЯМИ**

Настоящим Актом признается ключ шифрования, принадлежащий уполномоченному представителю:

ФИО владельца сертификата: _____
Организация: _____
Дата начала срока действия сертификата: _____
Дата окончания срока действия сертификата: _____
Ключ ЭП создан с использованием СКЗИ: **Message-PRO**
Идентификатор ключа: _____
Серийный номер сертификата: _____
Местонахождение: **RU, Москва, Москва, Зубовский Бульвар 25**
Хранилище ключевой информации: _____
Момент генерации ключа: _____

Открытый ключ клиента:

```
-----BEGIN PUBLIC KEY-----
MIIBIjANBgkqhkiG9w0BAQEFAAOCAQ8AMIIBCgKCAQEA
-----END PUBLIC KEY-----
```

Достоверность приведенных данных подтверждаем

Владелец сертификата

_____ /

От Банка

Руководитель компании

(первая подпись согласно карточке образцов подписей)

_____ /

М.П.

Рис. 7. Система «ДБО Correqlts». Образец документа «Акт признания открытого ключа».

Данный акт признания открытого ключа необходимо распечатать в двух экземплярах, поставить необходимые отметки (подпись, печать), и передать в отделение Банка. Новый сертификат будет действителен только после получения данных актов Банком.