

Инструкция пользователя Сервиса АУСН Версия 1.0

Содержание

Термины и определения.....	2
Общие положения	2
1. Постановка на АУСН в системе Банк клиент	3
1.1 Проверка возможности постановки на АУСН	3
1.2 подача уведомления о переходе на режим АУСН	6
2. Снятие с режима АУСН в системе Банк клиент	10
2.1 Отмена уведомления о переходе на режим АУСН	10
2.2 Уведомление о снятии с режима АУСН	12
3. Функционал «Разметка операций»	16
4. Налоговые начисления, права банка.....	19
4.1 Начисления ЕНС.....	19
4.2 Страховые взносы.....	20
4.3 Текущие незакрытые налоговые начисления	25
5. Расчет НДФЛ.....	26
6. Детализация выручки ККТ	32

Термины и определения

Автоматизированная упрощенная система налогообложения (АУСН) — специальный налоговый режим, при котором отчётность почти полностью отменяется, а налог рассчитывается автоматически.

Дистанционное банковское обслуживание (ДБО) — способ предоставления банковских услуг клиенту с использованием средств телекоммуникаций без его непосредственного визита в Банк.

ЛК АУСН — личный кабинет АУСН, модуль в клиент-банке.

ЛК ФНС – личный кабинет налогоплательщика Федеральной налоговой службы.

ЕНС — единый налоговый счет.

ОСС — обязательное социальное страхование

ККТ — контрольно — кассовая техника

Общие положения

В системе ДБО АКБ «ФОРА-БАНК» (АО) для клиентов малого и среднего бизнеса доступен сервис автоматизированной упрощенной системы налогообложения. Режим действует для ИП и ЮЛ, в том числе при ведении деятельности по агентским договорам доверителям, комитентам или принципалам (например, продавцам на маркетплейсе).
Период действия по введению данного режима — с 01.07.2022г. до 31.12.2027г.

АУСН доступен к подключению при соблюдении следующих условий:

1. численность работников не более пяти человек;
2. годовой доход не более 60 млн рублей;
3. остаточная стоимость основных средств у организаций не более 150 млн рублей;
4. зарплату выплачивают только в безналичной форме;
5. Регистрация деятельности в [следующих регионах РФ](#).

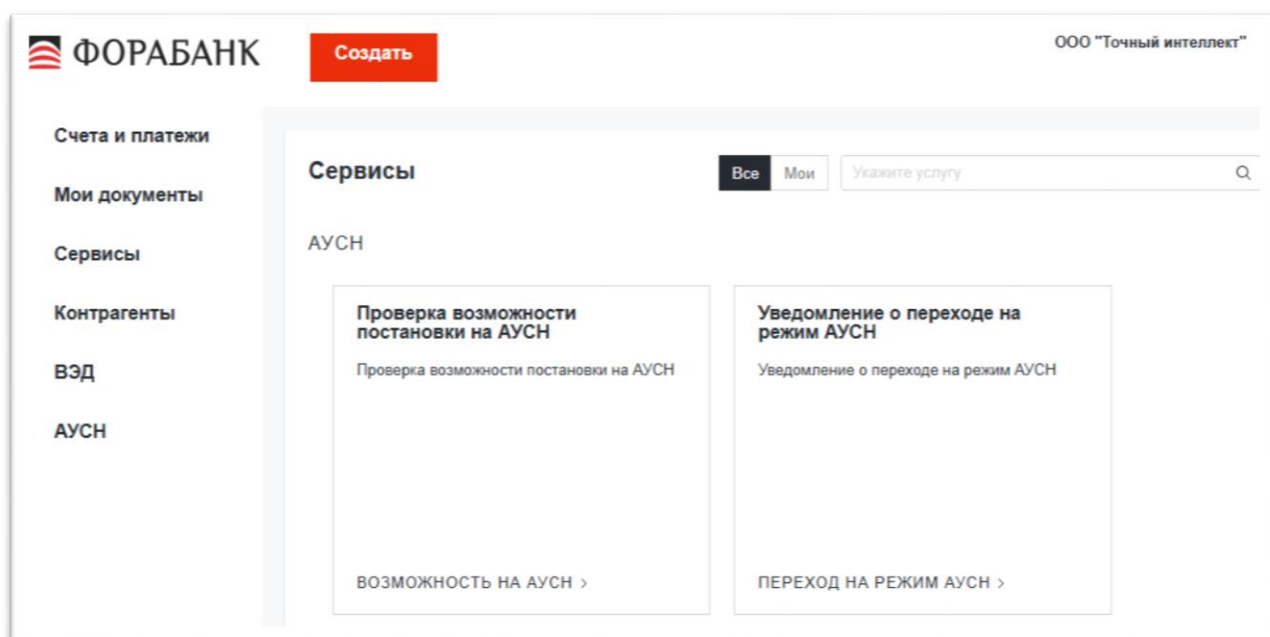
1. Постановка на АУСН в системе Банк клиент

1.1 Проверка возможности постановки на АУСН

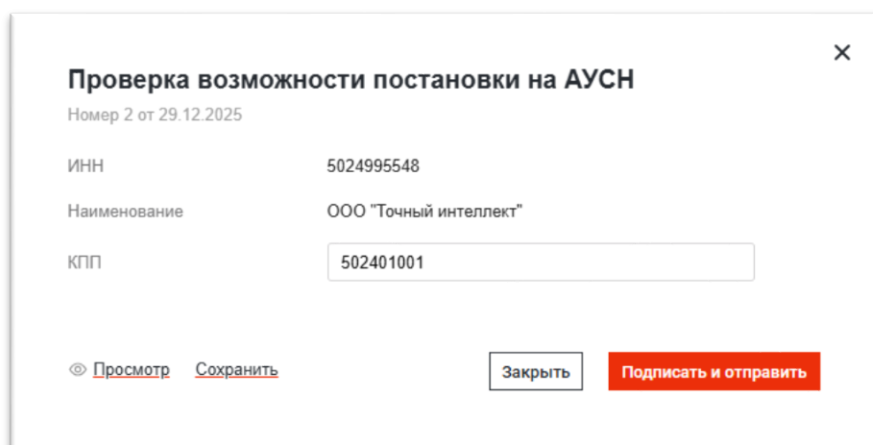
Рекомендуем осуществить проверку о возможности постановки на данный режим налогообложения. Данная проверка содержит развернутый ответ от ФНС о причинах в случае отказа, с возможными рекомендациями.

Проверка не является обязательной и не привязывает к переходу на АУСН.

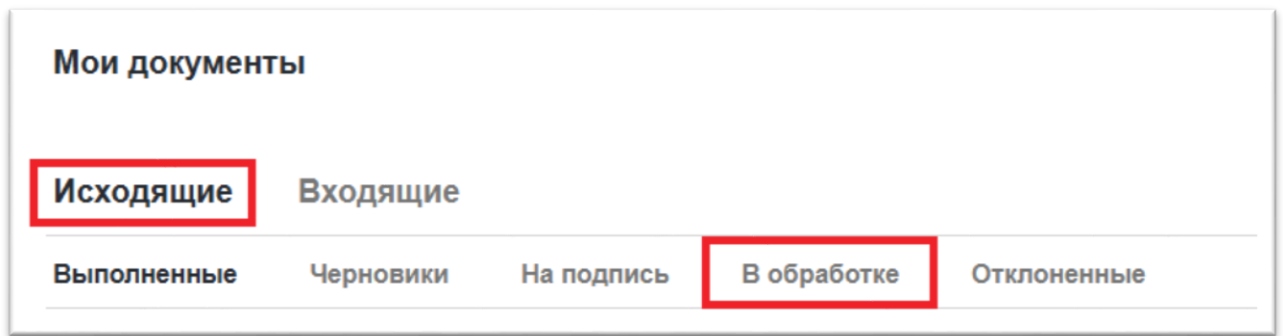
Для проверки требуется зайти в личный кабинет клиент-банка далее модуль **Сервисы — АУСН** — проверка возможности постановки на АУСН — **Проверить**.



В открывшемся окне заполнить заявление и нажать **Подписать и отправить**.



Результат обработки заявления доступен в модуле **Мои документы — Исходящие** во вкладке согласно статуса документа.



После обработки документа на стороне ФНС документ перейдет во вкладку **Выполненные**.

ФОРАБАНК Создать ООО "Точный интеллект" Форов Форик Форович

Счета и платежи
Мои документы
Сервисы
Контрагенты
ВЭД
АУСН

Исходящие Входящие

Выполненные Черновики На подпись В обработке Отклоненные

с 22.12.2025 по 22.12.2025

№ 1
22.12.2025 Проверка возможности постановки на АУСН
ИНН 5024995548

Распечатать Сохранить

ДЕТАЛИ ДОКУМЕНТА

Подразделение банка	АКБ "ФОРА-БАНК" (АО)
Наименование организации	ООО "Точный интеллект"
ИНН	5024995548
КПП	502401001
Статус документа	ИСПОЛНЕН 22.12.2025, 15:04

ДЕТАЛИ ДОКУМЕНТА

ИНФОРМАЦИЯ ИЗ БАНКА

Дата обработки	22.12.2025
Доп. информация	Применение АУСН возможно. На дату проверки нарушения условий применения режима АУСН не обнаружены
Дата ближайшей возможной постановки	01.01.2026

ИСТОРИЯ ДОКУМЕНТА

22.12.2025 14:49	Документ создан пользователем Форов Форик Форович
22.12.2025 14:49	Документ подписан пользователем Форов Форик Форович
22.12.2025 14:49	Документ доставлен в банк
22.12.2025 14:49	Документ принят банком
22.12.2025 15:04	Документ исполнен банком

Дополнительная информация от ФНС может носить и отрицательный характер, в этом случае документы будут так же находиться во вкладке **Выполненные**. Вкладка **Отклоненные** содержит только техническое отклонение документа. Пример отрицательного комментария от ФНС.

Счета и платежи

Мои документы

Сервисы

Контрагенты

ВЭД

Мои документы

Исходящие Входящие

Выполненные Черновики На подпись В обработке Отклоненные

с 12.12.2025 по 12.12.2025 РАСШИРЕННЫЙ ПОИСК ▾

12.12.2025 № 1
Проверка возможности постановки на АУСН
ИНН 6320[REDACTED]

[Распечатать](#) [Сохранить](#)

ДЕТАЛИ ДОКУМЕНТА

Подразделение банка	АКБ "ФОРА-БАНК" (АО)
Наименование организации	ООО "НАЧАЛО. ТОЛЬЯТТИ"
ИНН	6320[REDACTED]
КПП	63200[REDACTED]
Статус документа	ИСПОЛНЕН 15.12.2025, 13:00

[ДЕТАЛИ ДОКУМЕНТА ▾](#)

ИНФОРМАЦИЯ ИЗ БАНКА

Дата обработки	15.12.2025
Доп. информация	Получен отказ в обработке запроса со стороны ФНС. Причины отказа: Организации, место нахождения которых и ИП, место жительства которых не соответствует территориям проведения эксперимента (пункт 2 части 2 статьи 3 Федерального закона №17-ФЗ от 25.02.2022)

ИСТОРИЯ ДОКУМЕНТА

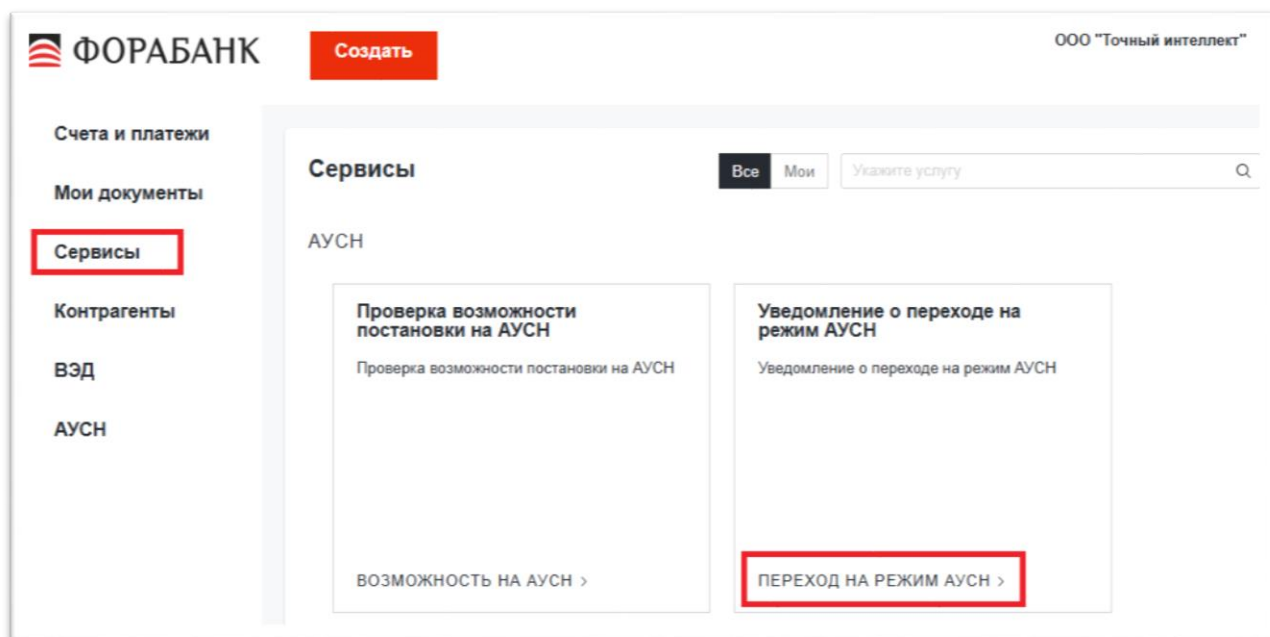
12.12.2025 15:30	Документ создан пользователем Форов Фори́к Форович
12.12.2025 15:30	Документ подписан пользователем Форов Фори́к Форович
12.12.2025 15:30	Документ доставлен в банк
12.12.2025 15:30	Документ принят банком
15.12.2025 13:00	Документ исполнен банком

1.2 Подача уведомления о переходе на режим АУСН

Постановка организации на учет АУСН зависит от даты регистрации ОГРН в ФНС:

- С даты государственной регистрации в налоговых органах применять налоговый режим смогут вновь зарегистрированные налогоплательщики (ИП, организации), соответствующие требованиям части 2 статьи 3 Федерального закона № 17-ФЗ. Они уведомляют налоговый орган через свой личный кабинет налогоплательщика или через уполномоченный банк о переходе на АвтоУСН не позднее 30 календарных дней с даты постановки на учет, указывая выбранный объект налогообложения.
- С 1 января 2025 года налогоплательщики, применяющие УСН или НПД, могут перейти на применение АвтоУСН с 1 числа любого месяца года. Для этого не позднее последнего числа месяца, предшествующего месяцу перехода на АвтоУСН, следует уведомить налоговый орган через личный кабинет налогоплательщика или через уполномоченный банк.

Подключить АУСН можно зайдя в модуль **Сервисы — раздел «АУСН» — Переход на режим АУСН**



Заполнить форму уведомления о переходе.

Уведомление о переходе на режим АУСН

Номер 1 от 29.12.2025

ИНН: 632000

КПП: 63200

Наименование: ООО "НАЧАЛО. ТОЛЬЯТТИ"

Объект налогообложения: Доходы

Ожидаемая дата перехода на режим: С 1 числа в течение 3-х месяцев

Допустимо для налогоплательщиков, применяющих УСН или НПД

Планируемая дата постановки на АУСН: 01 февраля 2026 г.

Права, выдаваемые банку:

- Управление режимом АУСН, получение сальдо ЕНС
- Оплата ОСС
- Получение начислений и данных по ККТ

ДАННЫЕ ИСПОЛНИТЕЛЯ

Фамилия: Форов

Имя: Форик

Отчество: Форович

Телефон: +7 999 999-99-99

Email: mail@mail.ru

Переходя на АУСН, Вы даете согласие на отзыв всех поданных ранее уведомлений о переходе на УСН/ЕСХН

⌂ [Просмотр](#) [Сохранить](#)
[Закреть](#) [Подписать и отправить](#)

В поле «**Объект налогообложения**» нужно выбрать подходящий вариант.

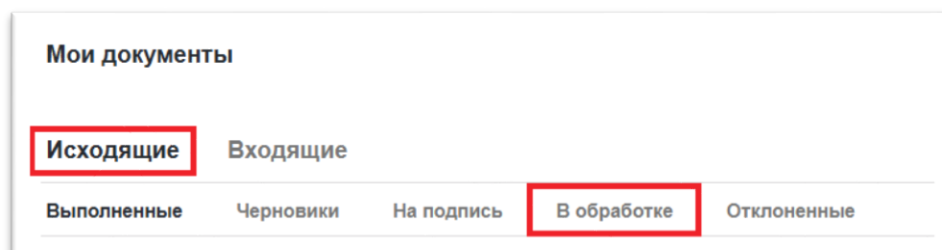
При переходе на АвтоУСН, а также раз в год с 1 января налогоплательщики могут выбрать объект налогообложения «доходы» или «доходы, уменьшенные на расходы».

	Доход	Доход минус расход
Ставка	8%	20%

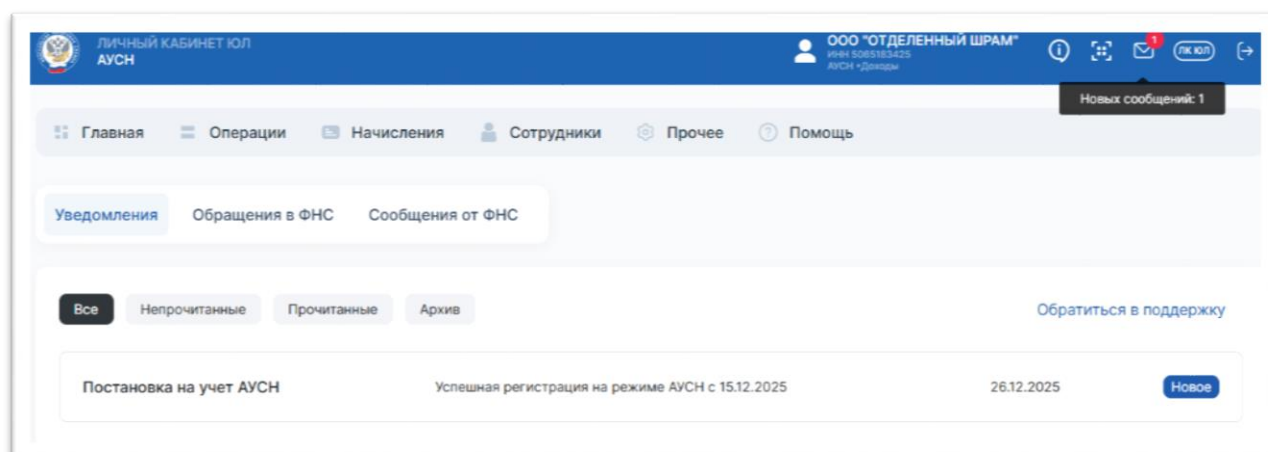
Выбор поля «**Ожидаемая дата перехода на режим**» зависит от даты гос. регистрации. «**Планируемая дата постановки на АУСН**» зависит от ожидаемой и текущей даты подачи заявления. Данное поле включает в себя выбор допустимых значений. После успешного заполнения «**Уведомление о переходе на режим АУСН**» нужно нажать «**Подписать и отправить**».

Документ и результат его обработки можно просмотреть в модуле **Мои документы — Исходящие**, далее в зависимости от статуса обработки документ отобразится в нужной вкладке.

При открытии документа откроется дополнительная информация и история статусов изменения.



После подачи заявления автоматически становится доступным **ЛК АУСН ФНС**. И приходит уведомление об успешной регистрации.



В личном кабинете клиент-банка АКБ «ФОРА-БАНК» (АО) с даты постановки на АУСН автоматически открывается страница АУСН с доступной функциональностью.

Счета и платежи

Мои документы

Сервисы

Контрагенты

ВЭД

АУСН

Начисления Операции Сотрудники Уведомления 23 Информация

Общее Операции по ККТ Детализация выручки по ККТ Справочник касс

Автоматизированная Упрощенная Система Налогообложения

Применяется АУСН с 01.01.2025

подключено

✓ ВСЕ УСЛОВИЯ ПРИМЕНЕНИЯ АУСН ВЫПОЛНЯЮТСЯ

Права, предоставленные партнёру

Текущие права, предоставленные партнёру

Оплата ОСС, Получение начислений и данных по ККТ, Управление режимом АУСН, получение сальдо ЕНС

[Изменить](#)

Объект налогообложения для АУСН

Текущий объект налогообложения для АУСН

Доходы, уменьшенные на величину расходов

[Изменить](#)

2. Снятие с режима АУСН в системе Банк клиент

В соответствии с законодательством АУСН можно отключить и перейти на иные системы налогообложения (УСН, ЕСХН, ОСНО).

2.1 Отмена уведомления о переходе на режим АУСН

Если уже имеется положительно обработанное уведомление о переходе на режим АУСН, но дата наступления постановления еще не наступила, то есть возможность отменить уведомление о постановке на учет АУСН.

Нужно зайти в модуль **Мои документы — Исходящие**

Найти Уведомление, нажать на запись и кнопку **«Отозвать»**.

The screenshot displays the FORABANK client interface. The left sidebar contains navigation options: 'Счета и платежи', 'Мои документы' (highlighted with a red box), 'Сервисы', 'Контрагенты', 'ВЭД', and 'АУСН'. The main area is titled 'Мои документы' and has tabs for 'Исходящие' (highlighted with a red box) and 'Входящие'. Below the tabs are filters: 'Выполненные', 'Черновики', 'На подпись', 'В обработке', and 'Отклоненные'. A date range filter is set to 'с 05.12.2025 по 05.12.2025'. A search bar contains 'РАСШИРЕННЫЙ ПОИСК'. A document entry is shown: '05.12.2025 № 1 Уведомление о переходе на режим АУСН ИНН 7726'. Below the entry are buttons for 'Распечатать', 'Сохранить', and 'Отозвать' (highlighted with a red box). The 'ДЕТАЛИ ДОКУМЕНТА' section lists: 'Подразделение банка: АКБ "ФОРА-БАНК" (АО)', 'Наименование организации: ООО "БЫК"', 'ИНН: 772848', 'КПП: 77100', 'Объект налогообложения: Доходы', 'Ожидаемая дата перехода на АУСН: С 1 января следующего календарного года', 'Планируемая дата постановления на АУСН: 1 января 2026 г.', 'Исполнитель: Форов Фюрик Форович', and 'Статус документа: ИСПОЛНЕН 09.12.2025, 09:42'.

В запросе на отзыв документа необходимо указать причину отзыва, подписать и отправить документ.

2.2 Уведомление о снятии с режима АУСН

В случае принятия решения о снятии с режима АУСН. Осуществить данное действие возможно 2 способами через СДБО и ЛК ФНС.

В модуле АУСН раздел **Информация** — вниз до конца страницы — «Сняться с режима АУСН»

Скриншот интерфейса ФОРАБАНК. В меню слева выделен пункт **АУСН**. В центре экрана форма для ввода данных:

ИНН	<input type="text"/>
КПП	<input type="text"/>

Кнопка **Сохранить** выделена красной стрелкой.

Данные контактного лица:

ФИО	Иванов Иван Иванович
Телефон	79999999999
Email	mail@mail.ru
Дата последнего обновления контактных данных	16.12.2025

Кнопка **Изменить** находится под этими данными.

Дополнительная информация:

Дата последнего обновления данных	
Полное наименование по ЕГРЮЛ/ЕГРИП	Общество с ограниченной ответственностью "БЫК"
Дата последней постановки на учет	01.01.2025
Дата последнего снятия с учета	
Причина снятия с учета	
Дата последней государственной регистрации налогоплательщика	01.01.2025
ОКТМО	45000000
Группа исключительных прав, которые в текущий момент никому не выданы	

Внизу экрана выделена кнопка **Сняться с режима АУСН**.

Заполняется форма уведомления о снятии с учета

✕

Уведомление о снятии с учета АУСН

Номер 5 от 29.12.2025

ИНН	77284
КПП	<input type="text" value="77100"/>
Наименование	ООО "БЫК"

Причина снятия с учета	<input type="text" value="Выберите значение"/>
Дата снятия	<input type="text" value="Выберите значение"/> ?
Переход на систему налогообложения	<input type="text" value="Выберите значение"/> ?

[👁️ Просмотр](#) [💾 Сохранить](#)

Причина снятия с учета	<input type="text" value="Добровольно"/>
Дата снятия	Добровольно
Переход на систему налогообложения	Несоответствие требованиям

Дата снятия с учета зависит от выбора причины и текущей даты.

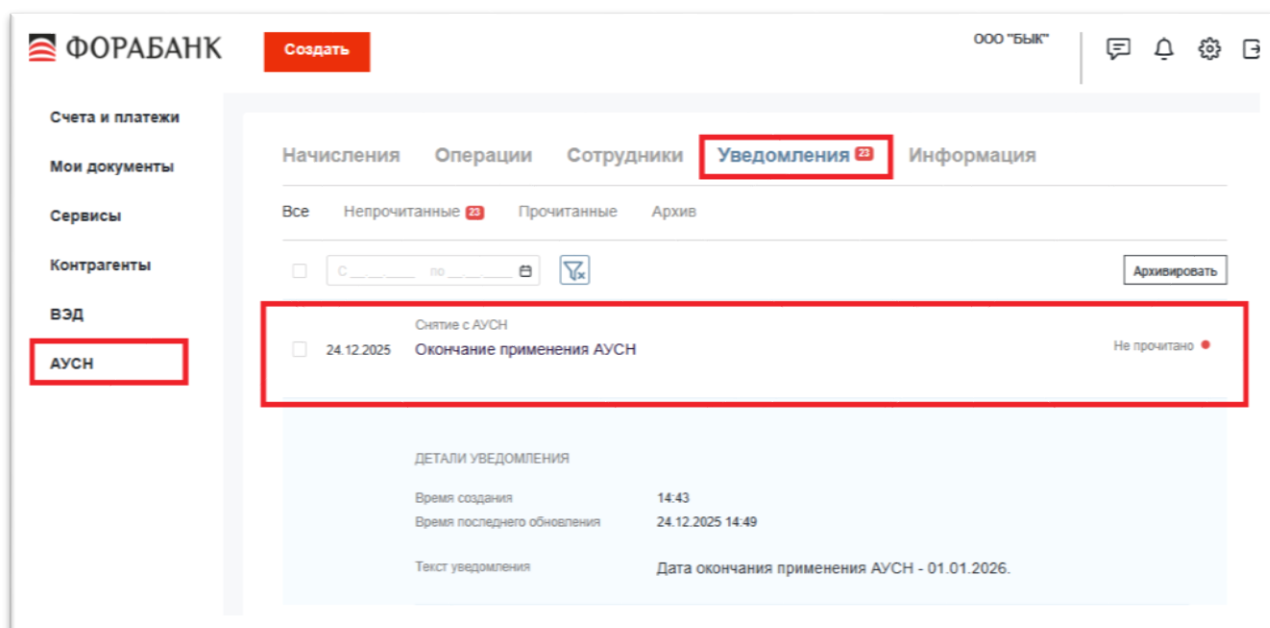
Причина снятия с учета	<input type="text" value="Добровольно"/>
Дата снятия	<input type="text" value="С 1 января следующего календарного года"/> ?
Переход на систему налогообложения	<input type="text" value="УСН"/> ?
Объект налогообложения	<input type="text" value="ЕСХН"/> <input type="text" value="УСН"/>

Выбор перехода на систему налогообложения обязателен к заполнению. Укажите, на какую систему налогообложения планируется перейти.

После заполнения данных требуется нажать «**Подписать и отправить**»

После успешной обработки, от ФНС поступит уведомление в модуль АУСН с решением по обработке заявления.

АУСН - Уведомления.



Для снятия с учета режима АУСН через [ЛК ФНС](#).

Нужно открыть **ЛК ФНС** во вкладке **Прочее** — **Сняться с режима АУСН**



Главная Операции Начисления Сотрудники **Прочее** Помощь

Профиль **Партнеры** Устройства Детализация ККТ Справки Платежные реквизиты Статистика

Налогоплательщик	ООО "ОТДЕЛЕННЫЙ ШРАМ"
Объект налогообложения	Доходы (8%) Изменить Один раз в год
ИНН	5065183425
КПП	506501001
ОГРН	3257701109804
Регистрационный номер СФР	-
ОКТМО	45000000
Адрес регистрации	Москва, ул. Заречная, д. 41, кв 14
Контактное лицо	ИВАНОВ ИВАН ИВАНОВИЧ
Номер телефона	
Е-mail	

[Сняться с режима АУСН](#)



3. Функционал «Разметка операций»






В соответствии с законодательством Банк осуществляет разметку операций («Тип» и «Вид» операции) на основании которой, ФНС производит начисление налога АУСН.

Справочник операций:

Тип операции	Вид операции
Приход	Эквайринг
Возврат прихода	Получение дохода от про...
Расход	Комиссия и услуги агента
Возврат расхода	Комиссия за эквайринг
Не налоговая база	Уплата налога и задолже...
	Уплата торгового сбора
	Выплата физическому лицу
	Эквайринг приход
	Эквайринг возврат прихода
	Пени, штрафы и иные са...
	Пополнение ЕНС


Результат разметки отображается под суммой операции в разделе «АУСН» вкладка «Операции» с надписью «Размечено банком».

При самостоятельном изменении типа и вида операции будет указано «Размечено клиентом»:


Создать
ООО "БЫК"    

Счета и платежи
Мои документы
Сервисы
Контрагенты
ВЭД
АУСН


Начисления
Операции
Сотрудники
Уведомления 23
Информация

Все Приход Расход
Статус разметки
с _____ по _____


РАСШИРЕННЫЙ ПОИСК



	№9191	24.12.2025 Общество с ограниченной ответственностью "БЫК" Возмещение по дог.	+215 770.96 P Размечено Банком ●
	№91911	24.12.2025 Общество с ограниченной ответственностью "БЫК" Возмещение по дог.	+215 775.96 P Размечено клиентом ●

Для редактирования необходимо выбрать и открыть операцию, выбрать подходящее значение и «Сохранить изменения»






Сохранить изменения

ДЕТАЛИ ОПЕРАЦИИ

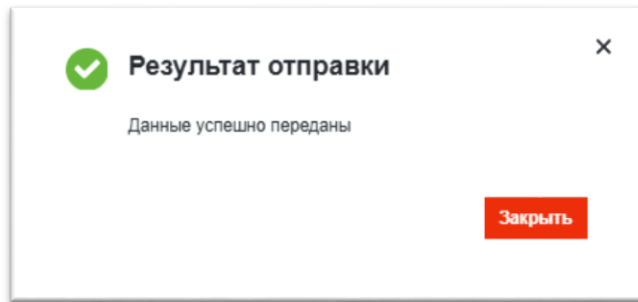
Номер документа	9191145
ИНН контрагента	772848
КПП контрагента	
Счет контрагента	302328101000С
БИК Банка	044525341
Название банка	АКБ "ФОРА-БАНК" (АО) г. Москва
Кор. счет банка	30101810300000000341
Статус операции	Исполнен 24.12.2025, 00:00
Сумма	215 770.96 P

Тип операции	Вид операции	Сумма в рублях
<input type="text"/>	<input type="text"/>	100 000.00 P  

[Добавить еще строку](#)

Тип операции	Вид операции	Сумма в рублях
Не налоговая база ▼	<input type="text"/>	219 799 P  
Расход ▼	<input type="text"/>	4 028.04 P  

[Добавить еще строку](#)



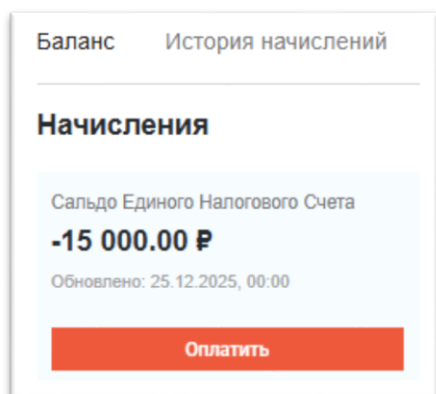
Статус разметки перейдет в обработку и при успешном проведении изменится на статус **«Размечено клиентом»**

Информация по изменению разметки отобразится в ЛК ФНС.

4. Налоговые начисления, права банка.

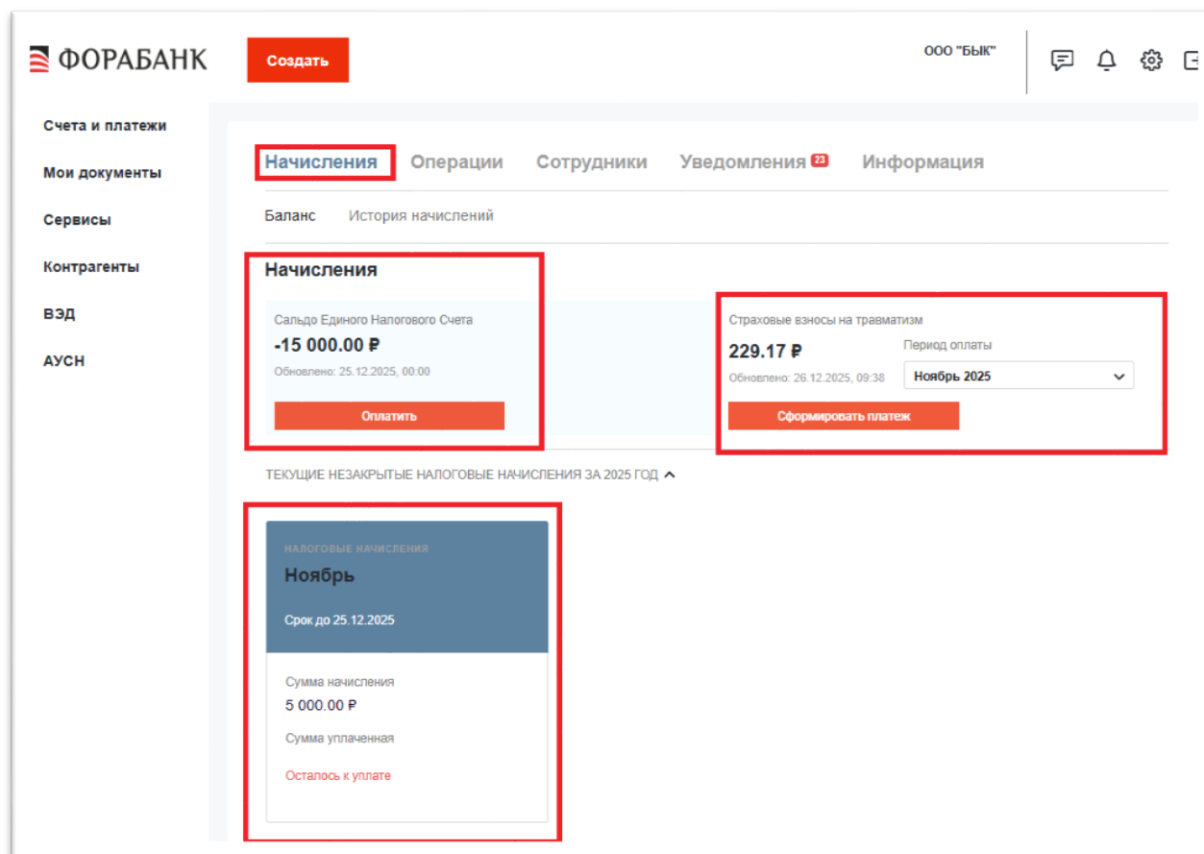
4.1 Начисления ЕНС

Данный раздел позволяет видеть актуальную информацию по налоговым начислениям. В соответствии с законодательством налог АУСН должен быть оплачен не позднее 25 числа месяца, следующего за отчетным месяцем. При неуплате налога в разделе «Начисления» вкладка «Баланс» доступна информация о сальдо ЕНС (данные о задолженности).



Нажатие на кнопку «Оплатить» перебросит на страницу заполнения платежного поручения и позволит сформировать платеж с уже заполненными реквизитами, сумма платежа указывается самостоятельно.

Если налог АУСН уплачен или по счету ЕНС переплата, будет указана информация об отсутствии задолженности — «Данных о задолженности нет».



Вся информация о платежах и корректировках отражается в ЛК АУСН в разделе «Начисления».

4.2 Страховые взносы

Взнос на травматизм оплачивается ежемесячно, срок платежа 15-е число следующего месяца. Необходимую сумму страховых взносов предоставляет ФНС, для осуществления оплаты нужно нажать «Сформировать платеж» и система перебросит на страницу заполнения платежного поручения. Сформируется платеж с предзаполненными данными.

Счета и платежи

Мои документы

Сервисы

Контрагенты

ВЭД

АУСН

Кому

Найдены факты, на которые рекомендуется обратить внимание. [Подробнее](#)

ИНН КПП

На счет

Банк
ОКЦ № 7 ГУ Банка России по ЦФО/УФК по Тульской области г. Тула

Со счета -

Сумма

Назначение платежа

[в т.ч. НДС - 22%](#) [в т.ч. НДС - 10%](#) [Без НДС](#) [другой НДС](#)

Налогоплательщик **ООО "БЫК"**
ИНН КПП

Статус налогоплательщика

Код

КБК

ОКТМО

Основание платежа

Налоговый период / Код таможенного органа

Номер документа / Идентификатор ФЛ

Дата документа

Резервное поле

Очередность платежа 5 4 3 2 1

- Срочный платеж
- Добавить платеж в шаблоны

[Просмотр](#) [Сохранить](#) [Закрыть](#)



Подписать и отправить

Для отправки платежного поручения необходимо нажать кнопку «Подписать и отправить». Далее ввести пароли на подпись.

Для получения данных о начислениях ОСС (Обязательное социальное страхование — «взнос на травматизм») и реквизитов для его уплаты убедитесь, что банку предоставлена расширенная группа прав. Информация о группе прав банка отражена в ЛК АУСН. Начисления по ОСС могут быть оплачены ТОЛЬКО при установке РАСШИРЕННОЙ группы прав банку. Если при оплате страховых взносов система выведет сообщение об ошибке, это означает, вы не предоставили банку расширенные права. Для расширения группы прав банку перейдите в модуль АУСН — **«Информация»**.

После нажатия на **«Изменить»** откроется форма окна **«Запрос на изменение прав»**. Необходимо самостоятельно осуществить выбор прав.

ФОРАБАНК Создать ООО "БЫК" 🗨️ 🔔 ⚙️ 📄

Счета и платежи
Мои документы
Сервисы
Контрагенты
ВЭД
АУСН

Начисления Операции Сотрудники Уведомления 23 **Информация**

Общее Операции по ККТ Детализация выручки по ККТ Справочник касс

Автоматизированная Упрощенная Система Налогообложения

Применяется АУСН с 01.01.2025

подключено

✔️ **ВСЕ УСЛОВИЯ ПРИМЕНЕНИЯ АУСН ВЫПОЛНЯЮТСЯ**

Права, предоставленные партнёру

Текущие права, предоставленные партнёру: Оплата ОСС, Получение начислений и данных по ККТ, Управление режимом АУСН, получение сальдо ЕНС

Изменить

Запрос на изменение прав ✕

Номер 18 от 29.12.2025


ИНН 77

Наименование ООО "БЫК"

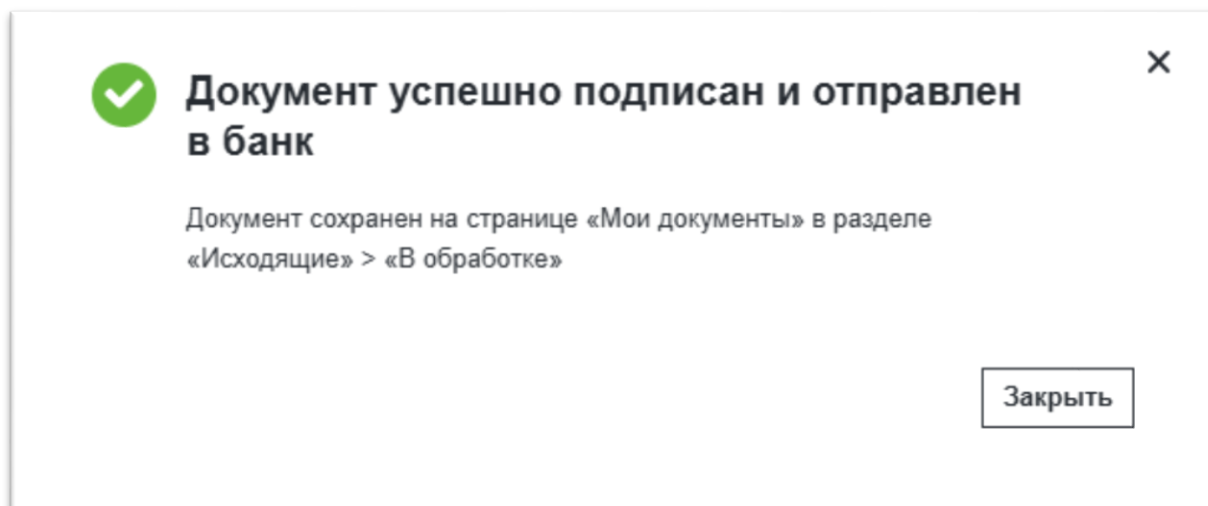
Права

- Управление режимом АУСН, получение сальдо ЕНС ?
- Оплата ОСС ?
- Получение начислений и данных по ККТ ?

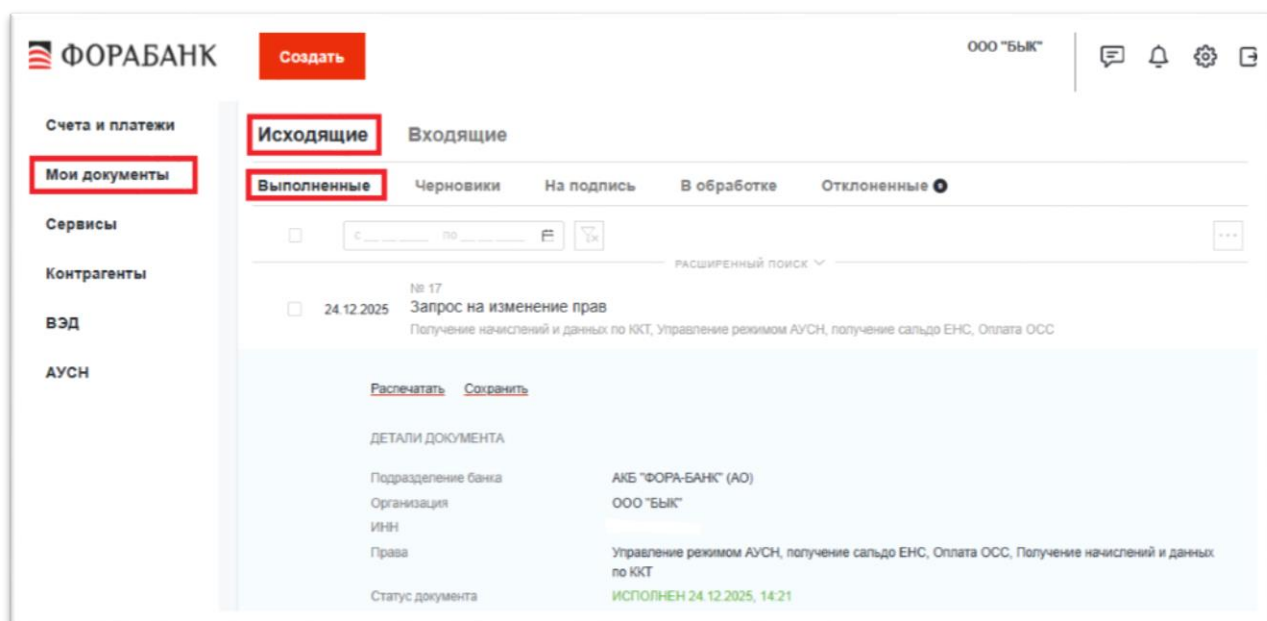
Закреть Подписать и отправить



Нажать **подписать и отправить**.

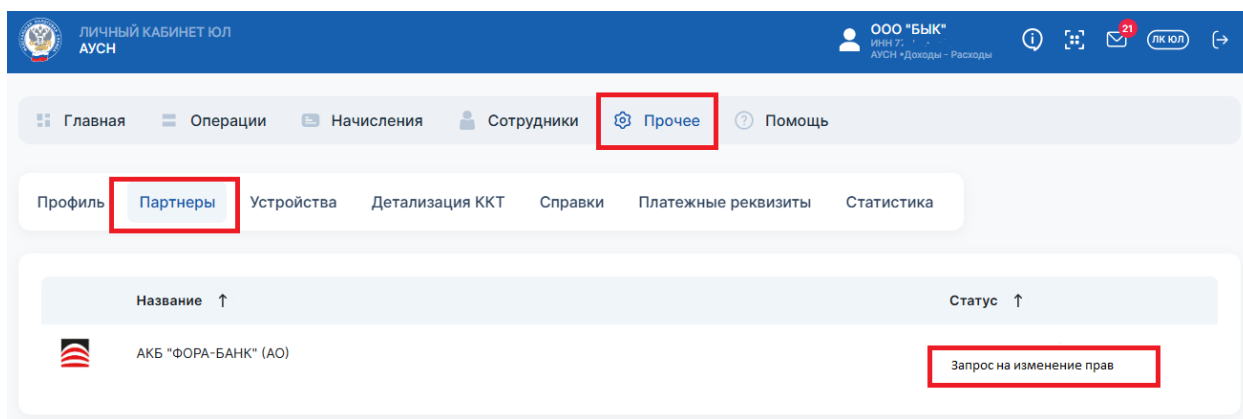


Система создаст документ **«Запрос на изменение прав»**, вы сможете его найти в модуле **«Мои документы»** во вкладке **«Исходящие»**, согласно статуса документа. Результат обработки будет виден после получения информации от сервиса ФНС.



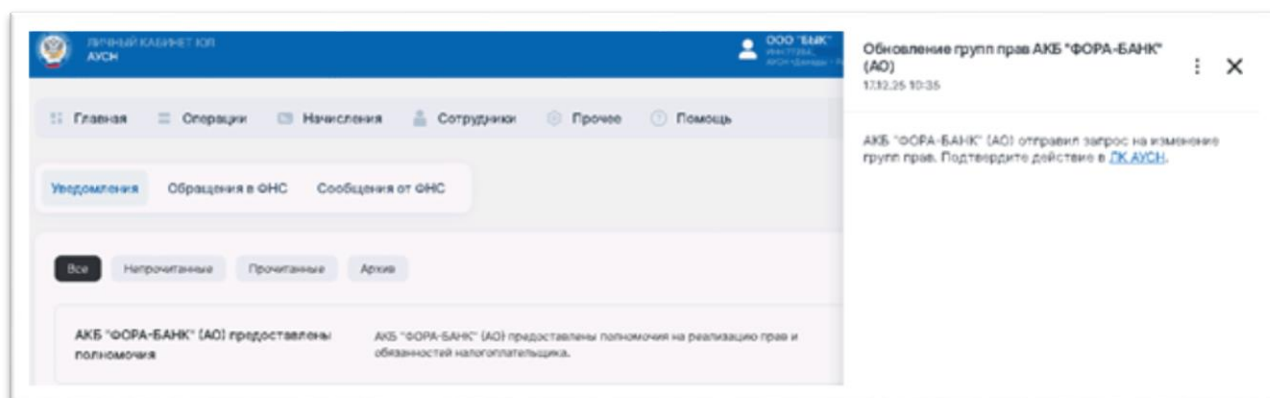
Изменить права, так же возможно на сайте ФНС в личном кабинете АУСН перейдя по активной ссылке.

ЛК АУСН в разделе **«Прочее»** откройте вкладку **«Партнеры»**, рядом с АКБ **«ФОРА-БАНК» (АО)** нажмите на изменение прав.



После нажатия «**Запрос на изменение прав**» откроется окно дополнительной информации с указанием текущих прав и запрашиваемых.

В случае подтверждения отобразится новая информация о правах Банка партнера.



После подтверждения прав станет возможно сформировать платежное поручение на оплату ОСС в личном кабинете АКБ «ФОРА-БАНК» (АО)

4.3 Текущие незакрытые налоговые начисления

В данном блоке отражается информация по месяцам о начисленной сумме налога, а также дифференцирует ее на уже уплаченную и сумму задолженности. Данный блок носит информационный характер.

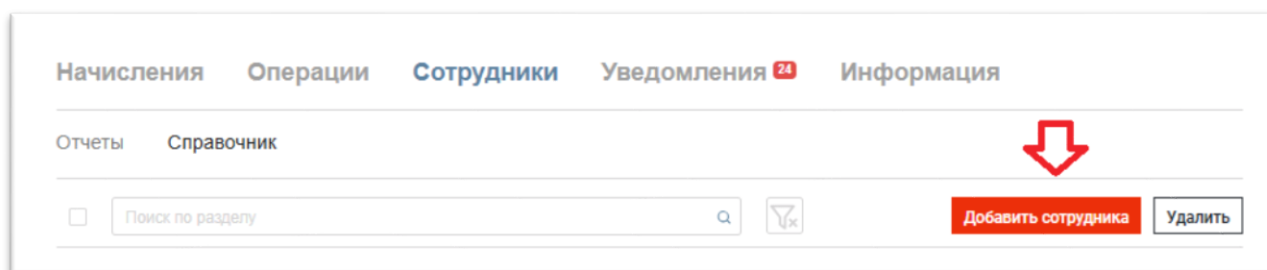
5. Расчет НДФЛ

В соответствии с законодательством Банк выступает агентом по исчислению НДФЛ по сотрудникам юридического лица.





Для этого необходимо осуществлять выплату заработной платы через расчетный счет, открытый в АКБ «ФОРА-БАНК» (АО) и вести учет доходов, выплат, вычетов по сотрудникам в личном кабинете клиент-банка.

Банк АКБ «ФОРА-БАНК» (АО) не учитывает суммы доходов, которые сотрудник получал через другие банки или были выплачены ранее и только по ставке 13%.

Для добавления сотрудника необходимо перейти на вкладку «Сотрудники» — «Справочник» нажать на «Добавить сотрудника».



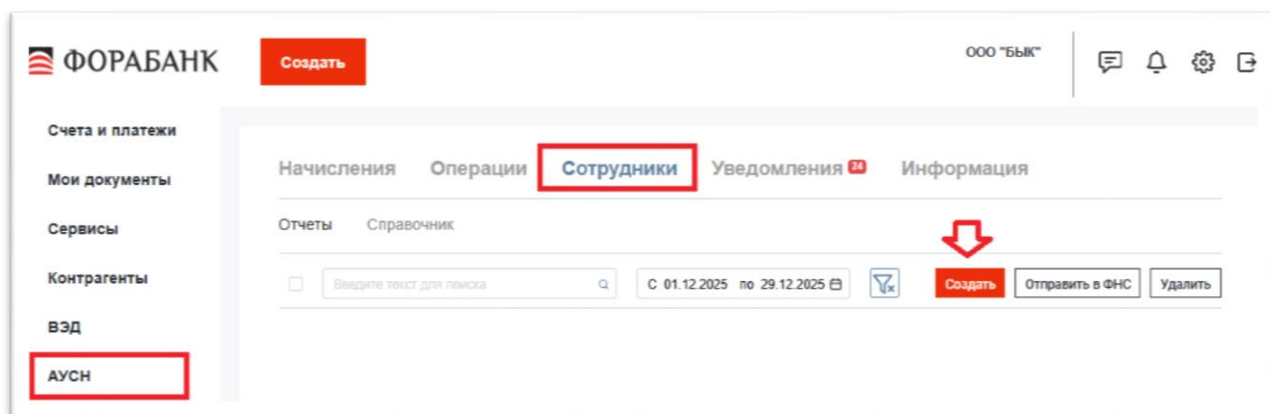
Внести данные сотрудника.

Сотрудник	
Псевдоним	<input type="text" value="Бухгалтер"/>
Фамилия	<input type="text" value="Крокодип"/>
Имя	<input type="text" value="Гена"/>
Отчество	<input type="text" value="Иванович"/>
Дата рождения	<input type="text" value="11.11.1980"/> 
Пол	<input type="text" value="Мужской"/> 
ИНН сотрудника	<input type="text" value="054203799370"/>
СНИЛС сотрудника	<input type="text" value="083-367-324 77"/>
Гражданство	<input type="text" value="РОССИЯ"/>  <small>Код страны: 643</small>
Документ, удостоверяющий личность	<input type="text" value="Паспорт гражданина РФ"/> 
Серия и номер документа	<input type="text" value="45 14 178596"/>

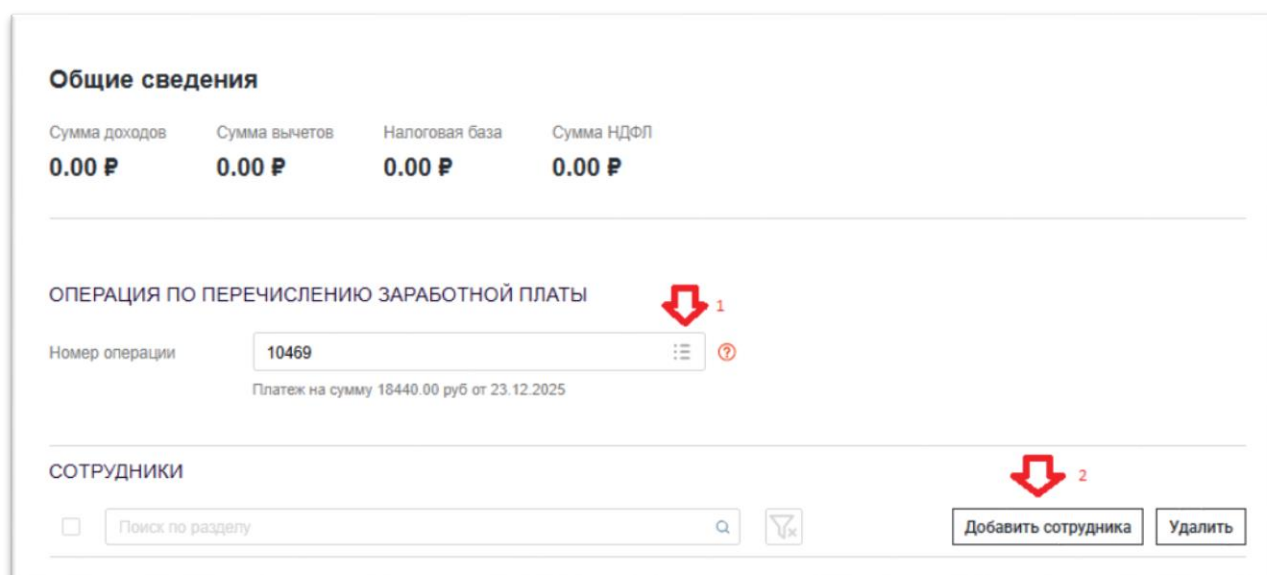
И «Сохранить»

Для передачи информации по расчету НДФЛ перейти в модуль АУСН далее раздел «Сотрудники» — Отчеты.

Для создания отчета НДФЛ по сотруднику нажмите «Создать»



Отобразиться страница Общих сведений о расчетах. Нужно выбрать операцию по перечислению заработной платы, далее нажать на кнопку «Добавить сотрудника».



Выбор сотрудника производится согласно ранее заполненного справочника

Сотрудник

Выбор сотрудника

Выбор сотрудника

ИНФОРМАЦИЯ О СОТРУДНИКЕ ^

Данные сотрудника автоматически заполняются согласно данным из справочника.

Сотрудник

Выбор сотрудника

Бухгалтер

ИНФОРМАЦИЯ О СОТРУДНИКЕ ^

Псевдоним	Бухгалтер
ФИО	Крокодил Гена Иванович
Дата рождения	11.11.1980
Пол	Мужской
ИНН сотрудника	054203799370
СНИЛС сотрудника	08336732477
Гражданство	РОССИЯ
Документ, удостоверяющий личность	21 - Паспорт гражданина РФ
Серия и номер документа	45 14 178596
Сумма доходов до вычетов	50 000.00 Р
Сумма вычетов	0.00 Р
Сумма выплат	0.00 Р
Сумма НДФЛ	6 500.00 Р

После выбора требуемой операции и нужного сотрудника заполняется информация о доходах и вычетах.

ДОХОД

Период начисления

Код дохода


Сумма дохода до вычетов

ВЫЧЕТЫ И ВЫПЛАТЫ ПО ДОХОДУ ^

Код вычета	Сумма вычета	Код выплаты	Сумма выплаты
<input type="text" value="Укажите код"/>	<input type="text" value="Сумма"/>	<input type="text" value="Укажите код"/>	<input type="text" value="Сумма"/>

ИНФОРМАЦИЯ ПО ВЫПЛАТАМ v

Добавить доход за период



После нажатия на кнопку **«Сохранить»** система выдаст сообщение об успешном сохранении данных.

Данные по отчету НДФЛ успешно сохранены✕

Закрыть

ФОРАБАНКСоздатьООО "БЫК"

Общие сведения

Сумма доходов	Сумма вычетов	Налоговая база	Сумма НДФЛ
50 000.00 Р	0.00 Р	50 000.00 Р	6 500.00 Р

ОПЕРАЦИЯ ПО ПЕРЕЧИСЛЕНИЮ ЗАРАБОТНОЙ ПЛАТЫ

Номер операции:

Платек на сумму 18440.00 руб от 23.12.2025

СОТРУДНИКИ

Сумма налоговой базы: 50 000.00 РНДФЛ исчисленный

Крокодил Гена Иванович
Бухгалтер6 500.00 Р

[Сохранить](#) [Закрыть](#) Отправить в ФНС

НачисленияОперацииСотрудникиУведомления 24Информация

ОтчетыСправочник

С 01.12.2025 по 29.12.2025

Создать

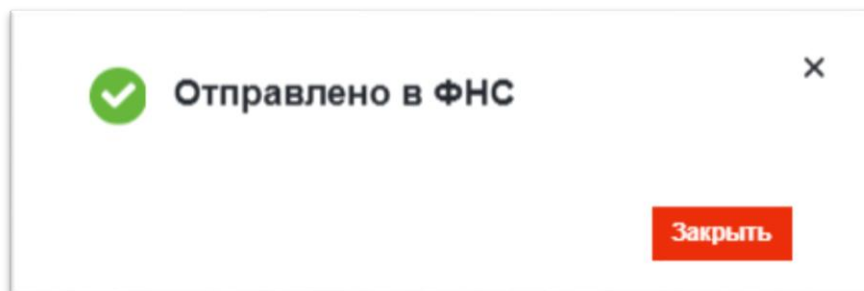
Отправить в ФНС

Удалить

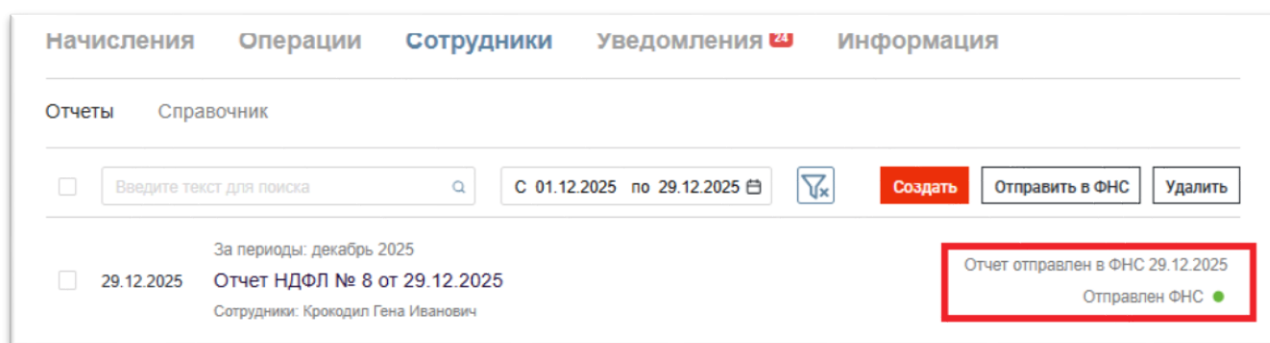
29.12.2025 За периоды: декабрь 2025 Отчет НДФЛ № 8 от 29.12.2025 Создан ●

Сотрудник: Крокодил Гена Иванович

Для передачи данных необходимо нажать кнопку «Отправить в ФНС».



Все отчеты отобразятся в скроллере «Отчеты» вкладки «Сотрудники»



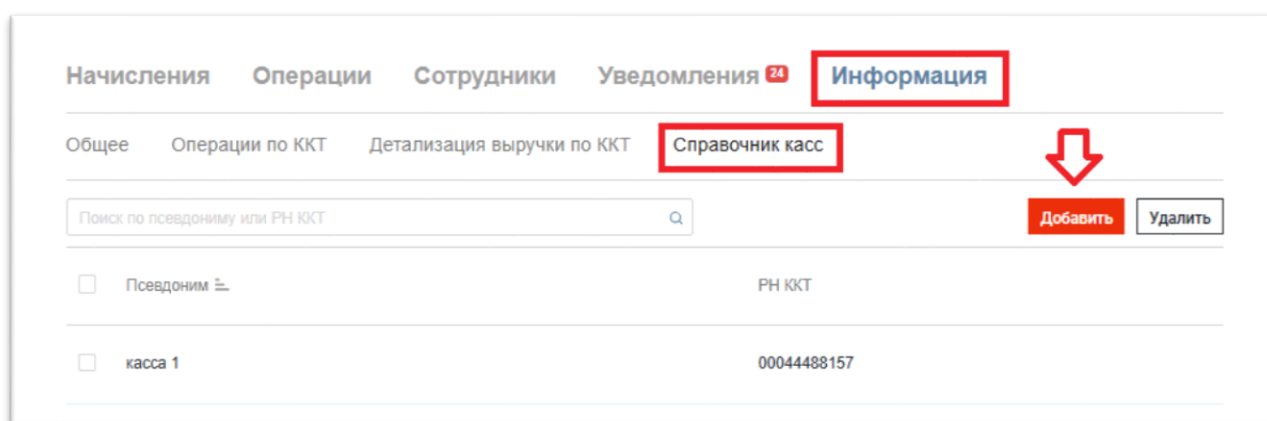
6. Детализация выручки ККТ

Обязанность по применению ККТ (контрольно — кассовой техники) не зависит от системы налогообложения и для регистрации ККТ действует общеустановленный порядок.

Налогоплательщик, зарегистрировавший ККТ до перехода на АУСН, при переходе на применение данного налогового режима, ККТ перерегистрировать не требуется.

При использовании ККТ через систему ДБО есть возможность получения информации по операциям. Для этого потребуется добавить ККТ в справочник касс.

АУСН — Информация — Справочник касс — Добавить.



Начисления Операции Сотрудники Уведомления ²⁴ **Информация**

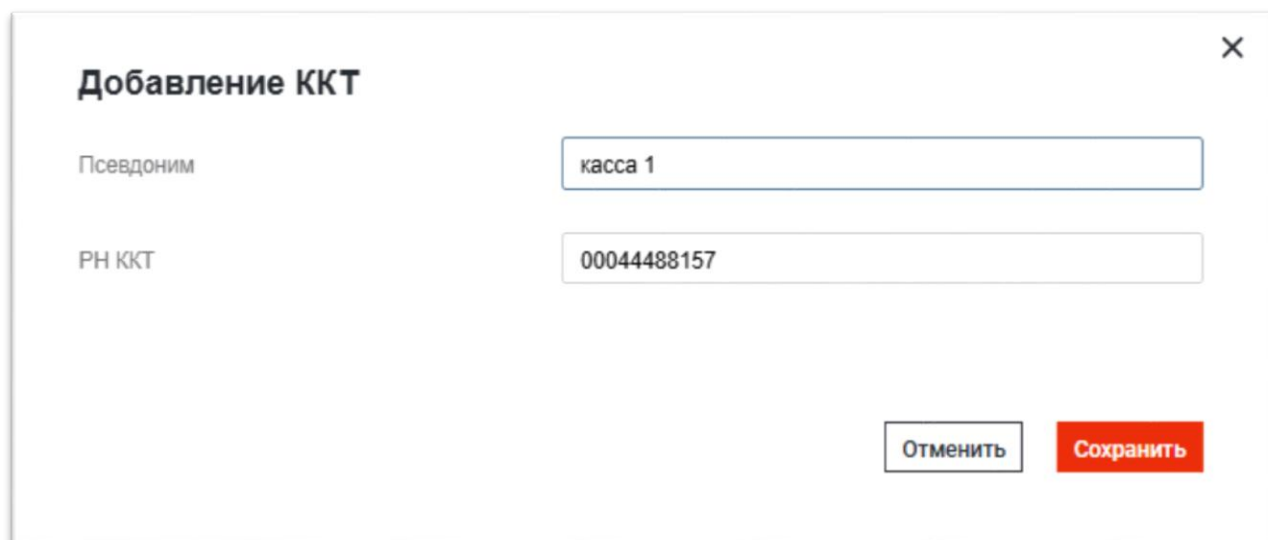
Общее Операции по ККТ Детализация выручки по ККТ **Справочник касс**

Поиск по псевдониму или РН ККТ

Псевдоним РН ККТ

касса 1 00044488157

Добавить Удалить



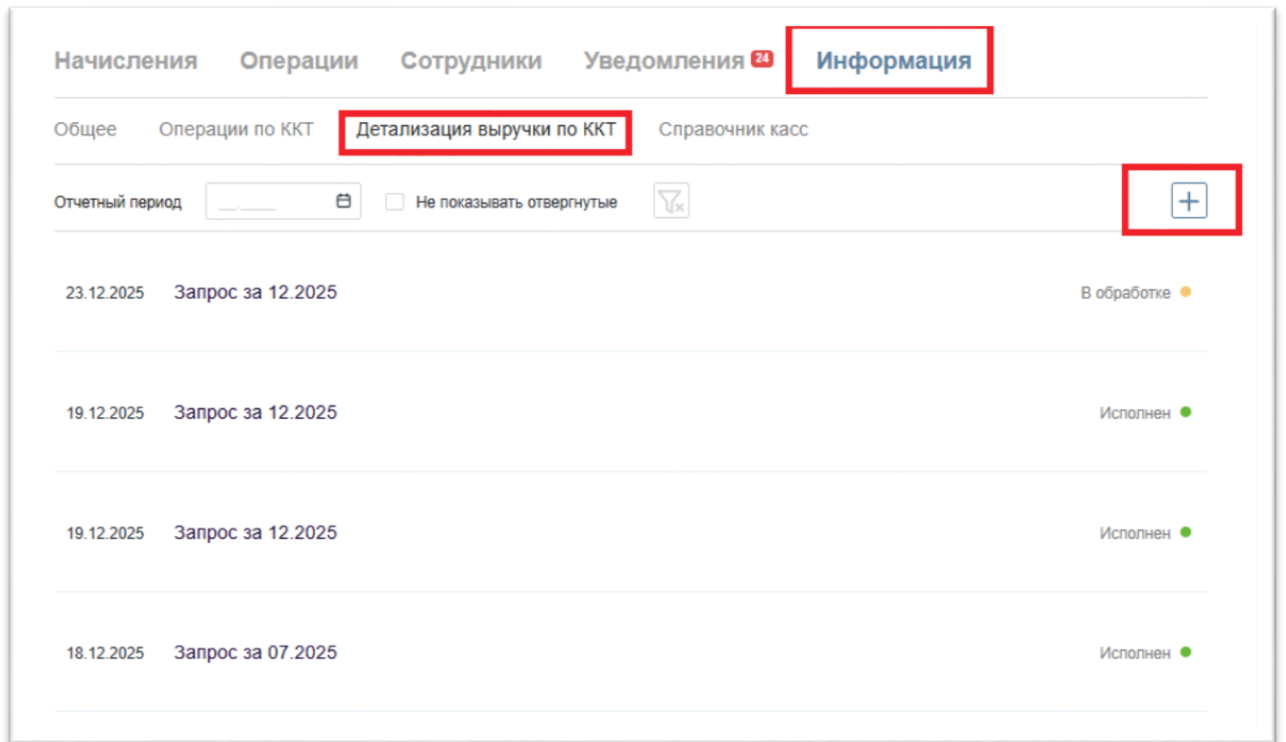
Добавление ККТ ✕

Псевдоним

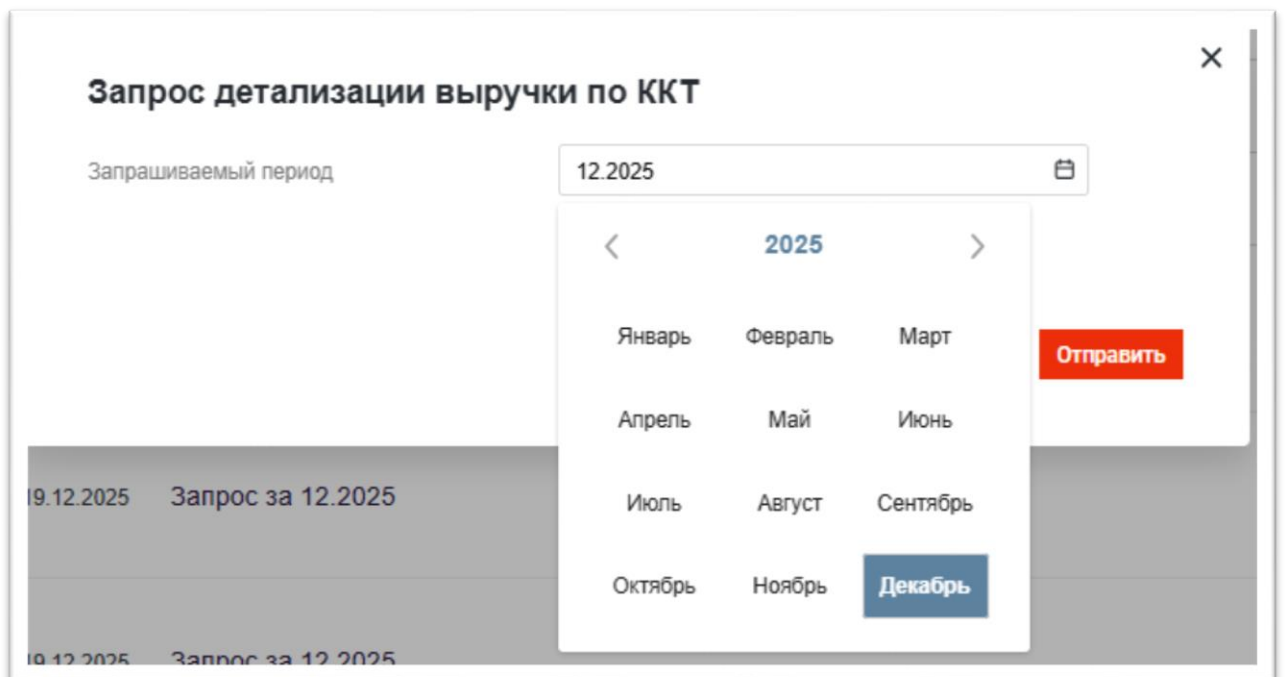
РН ККТ

После внесения данных в справочник касс, нажать «**Сохранить**».




Для получения детализации по Кассовой технике необходимо отправить запрос в ФНС по данной кассе. Перейти в раздел **Информация — Детализация выручки по ККТ — Создать**.



Откроется окно, в котором потребуется заполнить данные о запросе. Далее нажать отправить.



Результат выполнения запроса можно будет скачать в формате **xlsx**.

Отчетный период  Не показывать отвергнутые  

19.12.2025 Запрос за 12.2025

Исполнен 

[Скачать XLS](#)

ИНФОРМАЦИЯ О ЗАПРОСЕ

Название организации	ООО "БЫК"
ИНН	7728482730
Дата получения ответа	19.12.2025 10:51